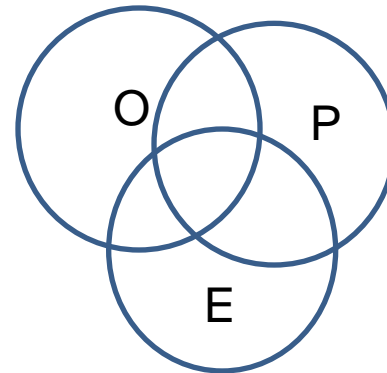


Le médecin face aux problèmes sociaux quelles ressources mettre en œuvre ?

« On n'est pas là pour faire du social » mais...
on ne peut pas en faire sans !

Santé:



Précarité /pauvreté

- **La précarité** : absence d'une ou plusieurs des sécurités permettant aux personnes et aux familles d'assumer leurs responsabilités élémentaires et de jouir de leurs droits fondamentaux.
- ➔ Processus multidimensionnel : relation, profession, logement, accès aux soins
Insécurité ← → Précarisation ➔ exclusion
- **La pauvreté : définition « économique »**
 - Revenu < 60% du revenu médian (1610€) < 964€
 - 8,6 M - 14% de la population en 2011 dont 50 % < 781€

Santé et situation sociale : bonjour la santé !

- **Risque de mortalité prématurée:** x 2 pour les ouvriers / cadres.
- **En 2011 espérance de vie à 35 ans :** - 7 ans ouvriers / cadres sup
- **Une femme atteint :** ouvrière 84 ans / cadre 87 ans
- **Risque de décès avant 60 ans :** ouvriers 13% / cadres 6%
- **Risque de décès avant 70 ans :** ouvriers 27% / cadres 13%
- **Espérance de vie à 35 ans sans incapacité :**

« double peine » ouvriers 24 /41 ans - cadres 34/47 ans

CAARUD : 8 usagers / 10 en situation de précarité sociale importante

SAMU Social – INSERM 29% des sans abri IDF ont une addiction

1 personne sur 5 dépendante à l'alcool, 16% consomment régulièrement du cannabis et 2,4% de la cocaïne

Santé et situation sociale

Les pauvres :

- 8,6 M - 14% de la population en 2011 dont 50 % < 781€
- 1 enfant / 5 et 19,6 % des moins de 18 ans
- 19,4% des étudiants
- 40% des habitants des SUZ

Et...

- 3,6 millions de mal logés
- 1 ménage / 5 souffre du froid
- 20% de la population a renoncé aux soins dans les 2 ans
- « Isolement social » : 9% de la population - 18% en cas de pauvreté
- Sans oublier : « les vieux »

Personnes âgées

- **Evaluation biomédicale et psychosociale**

Besoin d'aide à domicile, d'un aménagement du lieu de vie... ?

Besoin de soins (MAD , sortie d'hospitalisation): AS, IDE , kiné....?

Financement : social / assurance maladie

- **Centres Communaux d'Action Sociale (CCAS)** – mairies

*difficultés économiques, d'ordre personnel (divorce, changement vie familiale)
de logement, d'accès au droit*

- **Aide Personnalisée à l'Autonomie (APA)** - Conseil Général

condition d'âge, GIR, finance des aides humaines ou matérielles, aides non récupérables

- **Prestataires de soins (Mutualité, ADMR...)**

- **Réseaux territorial de santé avec coordination d'appui**

↳ évaluer la situation et initier les démarches nécessaires

Familles , enfants

- Compétences : Conseil Général

ASF (Agences Solidarité Famille)

- « Territoires » - « famille »

➔ *accueil de proximité*

➔ *développer l'action sociale : PMI (Protection Maternelle et Infantile et aide sociale à l'enfance)*

↪ grossesse

↪ accompagnement autour de la naissance

Personnes handicapées / incapacité de travail

- **Handicap** = Compétence Conseil Général.

MDPH (Maison Départementale de la Personne Handicapée)

➤ *reconnaissance de statut et attribution d'un revenu*

- *RQTH (Reconnaissance de la Qualité de Travailleur Handicapé)*

- *AAH (Allocation Adulte Handicapé)*

- **Incapacité de travail totale , partielle** = compétences

assurance maladie branche AT/MP

➤ *Invalidité avant 60 ans – inaptitude après 60 ans*

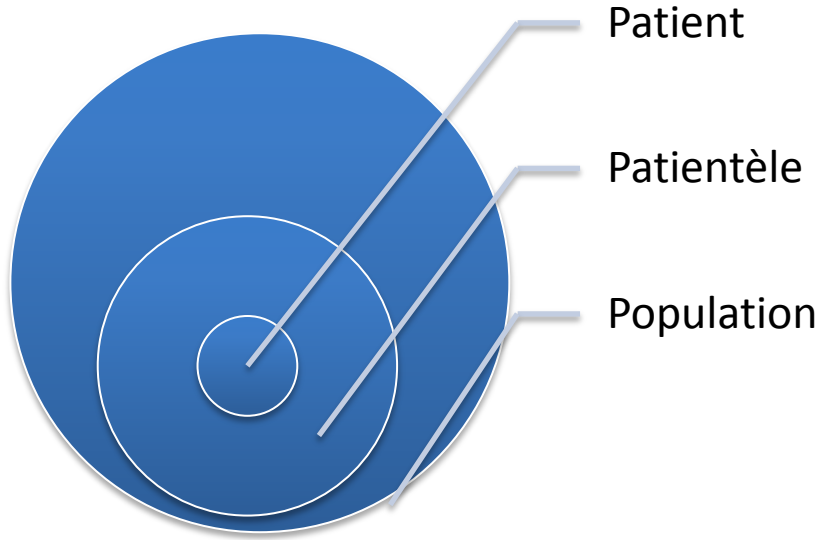
+++ travail avec les services sociaux assurance maladie, branche AT/MP et médecin du travail

+++ reclassement professionnel - anticiper

Personnes en situation de précarité

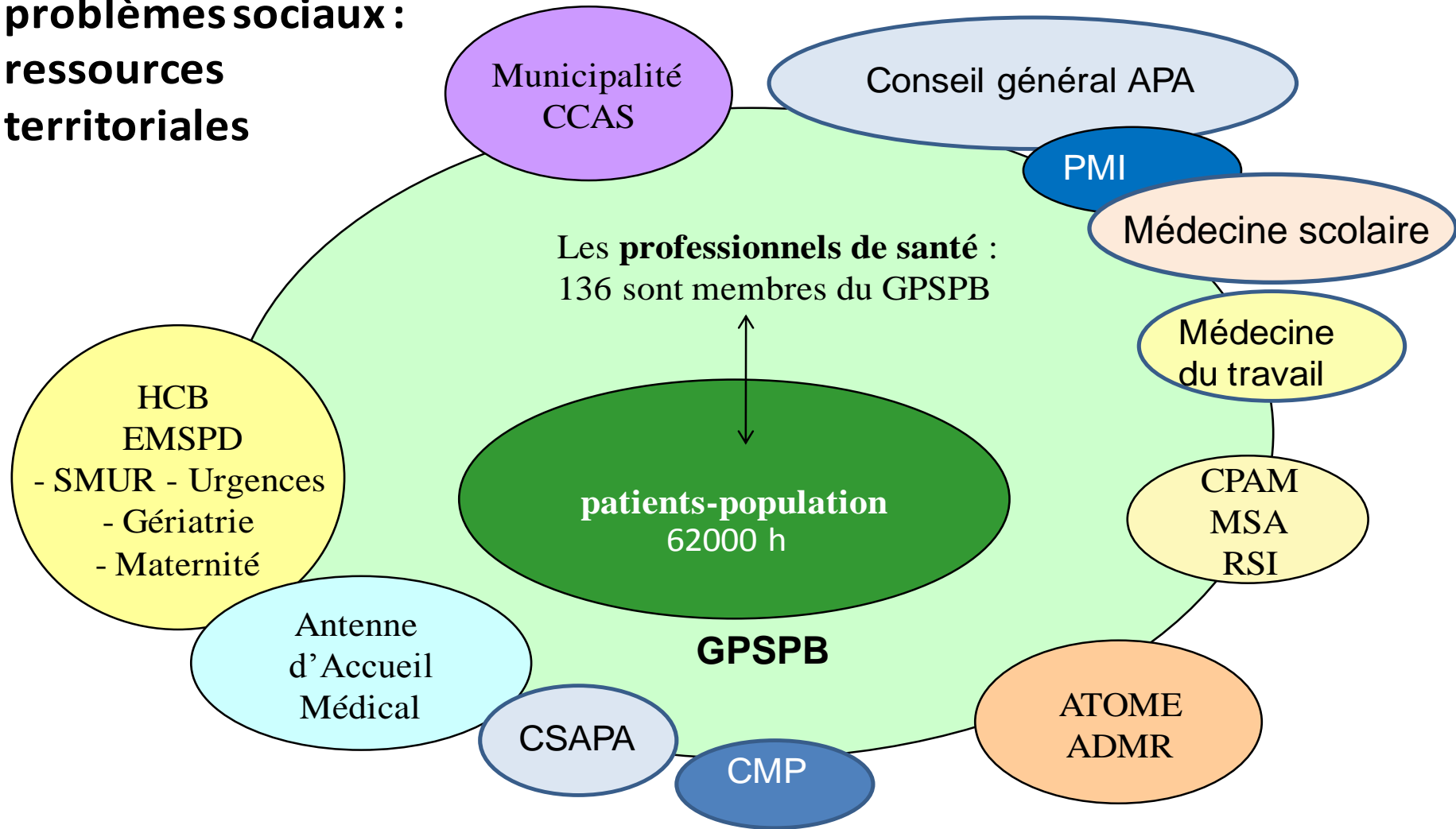
- Individu, couple , enfants ?
- Revenus ?
- « Droits ouverts » ? couverture pour les frais médicaux ?
- Logement ?
- Travail ou travail possible ?
- **CCAS, services sociaux des caisses d'assurance maladie, hôpitaux via leur service social ou PASS (Programme d'Accès au Soins de Santé)**
- ↳ CMU (Couverture Maladie Universelle) et CMU C
- ↳ AME (Aide Médicale Etat)
- RSA (Revenu de Solidarité Active) = revenu minimum / cumul possible avec salaire / montant variable

Le médecin face aux problèmes sociaux : ressources territoriales



- Patient = prise en charge individuelle
- Patientèle = prise en charge d'un groupe de patients par exemple l'ensemble des patients d'un cabinet, d'une maison de santé
- Population = prise en charge sur un territoire de proximité, relations entre les différents acteurs de proximité, et les autres ressources de santé et sociales

Le médecin face aux problèmes sociaux : ressources territoriales



Histoire de vie

- Pierre, artisan à son compte

Deux enfants se retrouve brutalement veuf à 35 ans

Dépression , arrêt de travail, son entreprise s'écroule

Dépression aggravée, alcoolisation/tabagisme...Altération de l'état de santé... les enfants s'éloignent...isolement social

Travail précaire consenti, mais perte de motivation...état abandonnique...

48 ans pathologie cancéreuse, refus initial des soins, déni